

# WEBOVÁ APLIKACE PROGRAMU BAKALÁŘI – NAŠE „ELEKTRONICKÁ ŽÁKOVSKÁ KNÍŽKA“

Program Bakalář představuje datový systém, který v sobě zahrnuje různé oblasti školní administrativy.

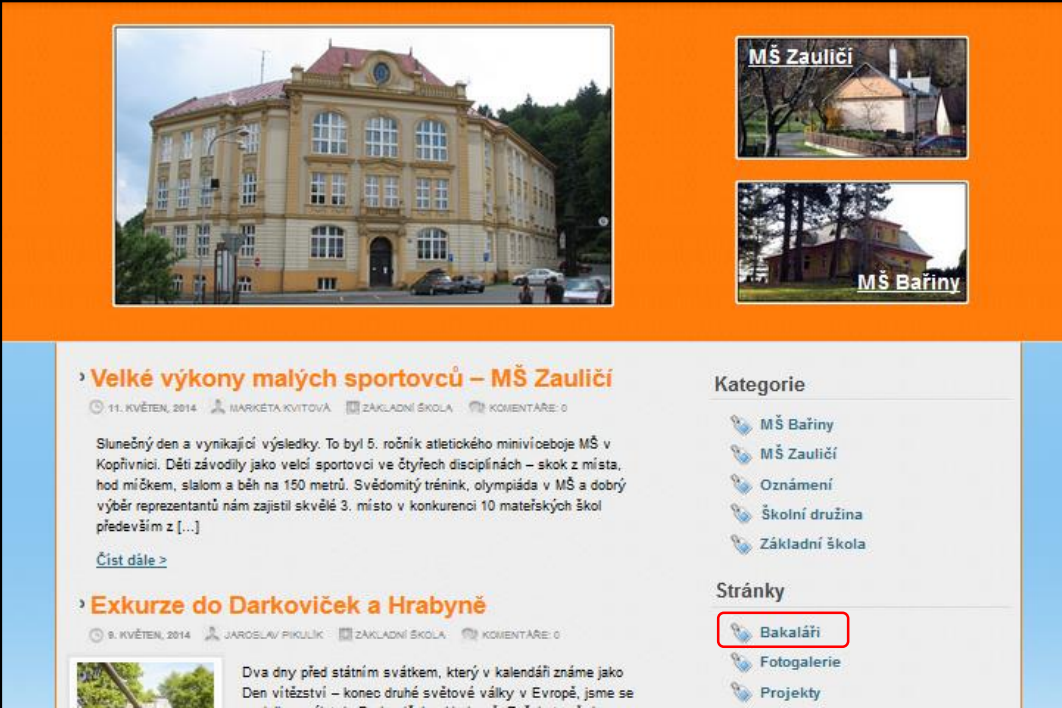
K systému lze přistupovat prostřednictvím webové aplikace, která umožňuje rodičům přístup k datům svých dětí, popř. žákům ke svým údajům.

Naše škola zatím nabízí využití těchto služeb:

- Klasifikace:
  - Průběžná klasifikace
  - Pololetní klasifikace
  - Výchovná opatření
  - Opravné zkoušky
- Komens:
  - Komunikace mezi rodičem a školou

## PŘIHLÁŠENÍ DO SYSTÉMU BAKALÁŘ


Všichni uživatelé – rodiče i žáci obdrží přihlašovací data. V případě jejich ztráty je třeba obrátit se na třídního učitele. Hesla nelze měnit.



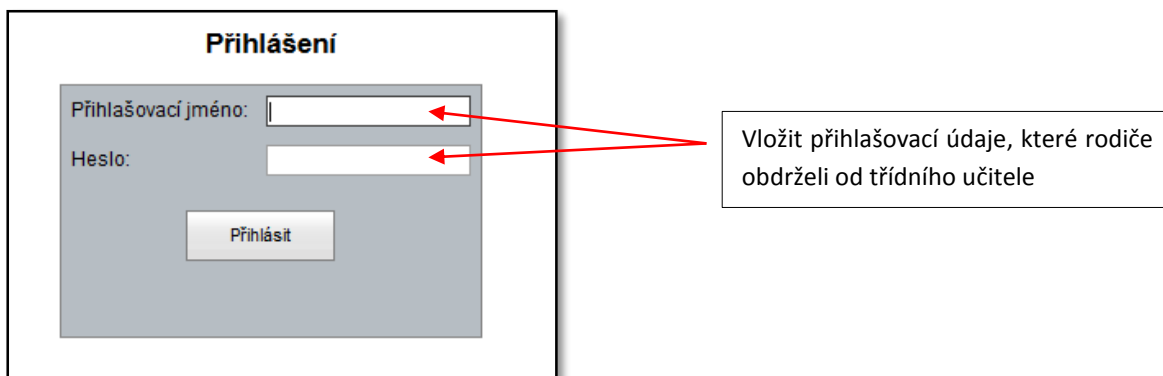
The screenshot shows a school website with an orange header. On the left is a large photo of a school building. On the right are two smaller photos labeled 'MŠ Zauliči' and 'MŠ Bařiny'. Below the photos is a news section with two articles. The first article is titled 'Velké výkony malých sportovců – MŠ Zauliči' and the second is 'Exkurze do Darkoviček a Hrabyně'. To the right of the news section are two lists: 'Kategorie' (Categories) and 'Stránky' (Pages). The 'Stránky' list has 'Bakalář' highlighted with a red box.

- Přihlášení prostřednictvím školních stránek <http://www.zsstramberk.cz/>

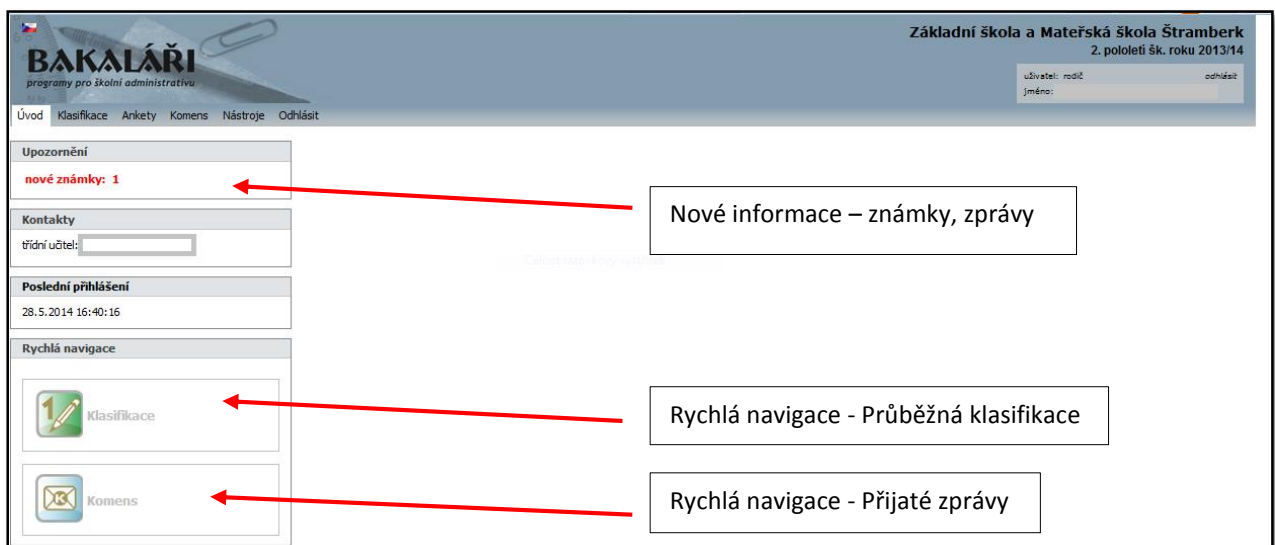
- Vstup do systému Bakaláři



- Přihlašovací stránka:



- Po přihlášení do systému se objeví úvodní stránka:



## NABÍDKA KLASIFIKACE

V této nabídce si můžete prohlédnout:

- **Průběžnou klasifikaci** – přehled klasifikace v jednotlivých předmětech v aktuálním pololetí včetně váženého průměru, podle kterého se počítá výsledná známka (zeleně zobrazené číslo). Do průběžné klasifikace lze nahlédnout také pomocí rychlé navigace ve spodní části okna.



V pravé části okna lze nastavit možnosti zobrazení klasifikace:

- Doplnující informace k jednotlivým známkám (datum, nastavení zobrazení váhy známky, typ známky)
- Detail jednotlivých známek
- Plánovanou klasifikaci
- Období pro zobrazení známek (pololetí, týden, měsíc,...)

Průběžná klasifikace - 2. pololetí	
Český jazyk a literatura	N 2 1- 1 1 1 1 1 1 2 1 1 1 1 1 1 3
Anglický jazyk	2 2- 1 2 2 2 2 2 2 1 2 1 1 A 1 1 2 1 2 2 1- 2 A 3
Dějepis	1 1 1 1 1 1 N 1 3 1

Klepnutím na předmět lze zobrazit známky s podrobnými informacemi v daném předmětu. Pokud se místo známky objeví písmeno – A, N, U,... - vysvětlivku najdete klepnutím na ikonku i zcela vpravo.

Průběžná klasifikace - 2. pololetí	
Český jazyk a literatura	
N	Literatura (Lit. součtě To byl zase den)
2	Test (určené podmíně (slovní otáz), příslušku předmětu)
1-	Sloh (slohové práce - dopa obilženému filmovému traileru)

- **Pololetní klasifikaci** – přehled známek na vysvědčení v aktuálním roce a předchozích letech studia. Prohlížení lze nastavit jako přehled **známek** nebo jako **souhrn** informací včetně absence a průměru známek.

Ročník	Průměr	Zameškaných hodin celkem	neomluvených	Hodnocení	Vysvědčení
šestý	1. pol. 1.15	199	0	prospěla s vyznamenáním	30.1.2014
	2. pol.				

Úvod Klasifikace Ankety Komens Nástroje Odhlásit		
Pololetní klasifikace		
	ročník:	šestý
	pololetí:	1. 2.
Chování	1	
Český jazyk a literatura	1	
Anglický jazyk	1	
Dějepis	1	
Výchova k občanství	1	
Zeměpis	2	
Matematika	1	
Přírodopis	2	
Fyzika	1	
Informační a komunikační technologie	1	
Hudební výchova	1	
Výtvarná výchova	1	
Pracovní činnosti	1	
Tělesná výchova	1	

Volba - Znamky

- **Výchovná opatření** – udělené pochvaly nebo kárná opatření

Úvod Klasifikace Ankety Komens Nástroje Odhlásit
<b>Výchovná opatření</b>
2013/14 2. pololetí
<b>pochvala třídního učitele (16.4.2014)</b>
<i>za aktivitu a pomoc při organizaci velikonočního jarmarku.</i>

- **Opravné zkoušky** – přehled případných opravných zkoušek

## NABÍDKA KOMENS

Tato nabídka umožňuje komunikaci mezi rodičem a školou. Rodič může prostřednictvím této služby například omlouvat absenci svého dítěte. Může komunikovat s třídním učitelem, vyučujícími v dané třídě a s vedením školy.

- Při zasílání zprávy typu omlouvání absence je jako adresát automaticky nastaven třídní učitel.

The screenshot shows the 'Nová zpráva' (New message) form. At the top, there is a navigation bar with links: Úvod, Klasifikace, Ankety, Komens, Nástroje, Odhlásit. The form itself has a title 'Nová zpráva' and several dropdown menus: 'typ zprávy:' set to 'Omluvení absence', 'učitel:' with a dropdown arrow, and 'Mgr.' with a dropdown arrow. Below these is 'doručení:' set to 'Žádat potvrzení'. A rich text editor toolbar is visible with icons for bold, italic, underline, bulleted list, numbered list, link, unlink, undo, redo, and print. At the bottom of the form are two buttons: 'Odeslat zprávu' and 'Zpět'.

- Zobrazení doručených zpráv:
  - Klepnutím na červeně zdůrazněnou zprávu v sekci upozornění nebo
  - Nabídka Komens – volba Přijaté zprávy

